

sprawozdanie finansowe

dla:

TITANITE GAMES SPÓŁKA AKCYJNA

za okres:

2022.01.01

-

2022.12.31

Data sporządzenia:

2023.07.27

Wprowadzenie do sprawozdania finansowego

Nazwa jednostki TITANITE GAMES SPÓŁKA AKCYJNA

Dokładny adres siedziby (w Polsce):

Ulica M. Bobrzeckiej
Nr domu 1 Nr lokalu 46
Miejscowość Kraków
Pocztą Kraków Kod pocztowy 31-216 Kod kraju PL
Gmina Kraków
Powiat Kraków
Województwo małopolskie

Adres przedsiębiorcy zagranicznego (opcjonalny):

Ulica
Nr domu Nr lokalu
Miejscowość Kod pocztowy Kod kraju

Podstawowy przedmiot działalności:

kod(y) PKD 3240Z

Identyfikator podmiotu:

numer NIP 9452233279
numer KRS 0000967228 Pole wymagane przez system eKRS

Czas trwania działalności jednostki (jeśli ograniczony):

Od dnia
Do

Wskazanie okresu objętego sprawozdaniem finansowym:

(w pola tej sekcji jest kopiowany okres wpisany w nagłówku sprawozdania)

Od dnia 2022.01.01 Do dnia 2022.12.31

Włączenie danych wewnętrznych jednostek organizacyjnych:

Wskazanie, że sprawozdanie finansowe zawiera dane łączne, jeżeli w skład jednostki wchodzi wewnętrzne jednostki organizacyjne sporządzające samodzielne sprawozdania finansowe:

Czy sprawozdanie zawiera także łączne dane samodzielnych jednostek organizacyjnych?

Nie

Założenie kontynuacji działalności jednostki:

Czy sprawozdanie finansowe zostało sporządzone przy założeniu kontynuowania działalności gospodarczej przez jednostkę w dającej się przewidzieć przyszłości?

Tak

Wprowadzenie do sprawozdania finansowego

Czy brak jest okoliczności wskazujących na zagrożenie kontynuowania przez nią działalności?

Tak odpowiedź "Nie" oznacza, że ISTNIEJĄ takie okoliczności

Opis okoliczności zagrażających kontynuacji działalności:

Łączenie spółek:

Czy to sprawozdanie finansowe sporządzono za okres, w ciągu którego nastąpiło połączenie spółek?

Nie

Czy sprawozdanie sporządzono po połączeniu spółek?

Zastosowana metoda rozliczenia połączenia (nabycia, łączenia udziałów)

Zasady (polityka) rachunkowości:

metody wyceny aktywów i pasywów:

Metody wyceny aktywów i pasywów znajdują się w załączniku nr 1 w omówieniu przyjętych zasad polityki rachunkowości.

ustalenia wyniku finansowego:

Jednostka ustala wynik finansowy w wariantcie porównawczym., to oznacza, że od sumy przychodów netto ze sprzedaży produktów, towarów i materiałów skorygowanych o zmianę stanu produktu (zwiększenie stanu produktów występuje ze znakiem plus, a zmniejszenie ze znakiem minus) i zwiększonych o koszt wytworzenia produktów na własne potrzeby odejmowana jest suma kosztów działalności operacyjnej według rodzaju oraz wartość sprzedanych towarów i materiałów. Kolejne elementy, które są ujmowane w rachunku zysków i strat to pozycje pozostałe przychody i koszty operacyjne, przychody i koszty finansowe oraz podatek dochodowy od osób prawnych i pozostałe obowiązkowe zmniejszenia zysku lub zwiększenia straty.

ustalenia sposobu sporządzania sprawozdania finansowego:

Zgodnie z zasadą ciągłości, przyjęte zasady rachunkowości Spółka stosuje w sposób ciągły, dokonując w kolejnych latach obrotowych jednakowego grupowania operacji gospodarczych, wyceny aktywów i pasywów, w tym także dokonywania odpisów amortyzacyjnych lub umorzeniowych, ustalenia wyniku finansowego i sporządzania sprawozdań finansowych, tak aby za kolejne lata informacje z nich wynikające były porównywalne.

pozostałe:

Informacja uszczegóławiająca:

Nazwa pozycji

Opis

Nazwa pozycji

Opis

Wprowadzenie do sprawozdania finansowego

Nazwa pozycji

Opis

Nazwa pozycji

Opis

Aktywa		Stan na:	2022.12.31	2021.12.31	Przeł. dane porów. za poprzedni okres
A	Aktywa trwałe		6 508,53	10 228,45	
I	Wartości niematerialne i prawne		0,00	0,00	
1	Koszty zakończonych prac rozwojowych		0,00	0,00	
2	Wartość firmy		0,00	0,00	
3	Inne wartości niematerialne i prawne		0,00	0,00	
4	Zaliczki na wartości niematerialne i prawne		0,00	0,00	
II	Rzeczowe aktywa trwałe		6 508,53	10 228,45	
1	Środki trwałe		6 508,53	10 228,45	
a)	grunty (w tym prawo użytkowania wieczystego gruntu)		0,00	0,00	
b)	budynki, lokale, prawa do lokali i obiekty inżynierii lądowej i wodnej		0,00	0,00	
c)	urządzenia techniczne i maszyny		0,00	0,00	
d)	środki transportu		0,00	0,00	
e)	inne środki trwałe		6 508,53	10 228,45	
2	Środki trwałe w budowie		0,00	0,00	
3	Zaliczki na środki trwałe w budowie		0,00	0,00	
III	Należności długoterminowe		0,00	0,00	
1	Od jednostek powiązanych		0,00	0,00	
2	Od pozostałych jednostek, w których jednostka posiada zaangażowanie w kapitale		0,00	0,00	
3	Od pozostałych jednostek		0,00	0,00	
IV	Inwestycje długoterminowe		0,00	0,00	
1	Nieruchomości		0,00	0,00	
2	Wartości niematerialne i prawne		0,00	0,00	
3	Długoterminowe aktywa finansowe		0,00	0,00	
a)	w jednostkach powiązanych		0,00	0,00	
1)	udziały lub akcje		0,00	0,00	
2)	inne papiery wartościowe		0,00	0,00	
3)	udzielone pożyczki		0,00	0,00	
4)	inne długoterminowe aktywa finansowe		0,00	0,00	

Aktywa (c.d. "Długoterminowe aktywa finansowe")		Stan na:	2022.12.31	2021.12.31	Przeoszt. dane porów. za poprzedni okres
b)	w pozostałych jednostkach, w których jednostka posiada zaangażowanie w kapitale		0,00	0,00	
	1) udziały lub akcje		0,00	0,00	
	2) inne papiery wartościowe		0,00	0,00	
	3) udzielone pożyczki		0,00	0,00	
	4) inne długoterminowe aktywa finansowe		0,00	0,00	
c)	w pozostałych jednostkach		0,00	0,00	
	1) udziały lub akcje		0,00	0,00	
	2) inne papiery wartościowe		0,00	0,00	
	3) udzielone pożyczki		0,00	0,00	
	4) inne długoterminowe aktywa finansowe		0,00	0,00	
4	Inne inwestycje długoterminowe		0,00	0,00	
V	Długoterminowe rozliczenia międzyokresowe		0,00	0,00	
1	Aktywa z tytułu odroczonego podatku dochodowego		0,00	0,00	
2	Inne rozliczenia międzyokresowe		0,00	0,00	
B	Aktywa obrotowe		2 439 513,73	1 574 508,81	
I	Zapasy		1 377 076,33	1 204 424,49	
1	Materiały		0,00	0,00	
2	Półprodukty i produkty w toku		1 044 944,37	1 190 332,49	
3	Produkty gotowe		332 131,96	14 092,00	
4	Towary		0,00	0,00	
5	Zaliczki na dostawy i usługi		0,00	0,00	
II	Należności krótkoterminowe		21 726,21	34 042,05	
1	Należności od jednostek powiązanych		0,00	0,00	
a)	z tytułu dostaw i usług, o okresie spłaty:		0,00	0,00	
	1) do 12 miesięcy		0,00	0,00	
	2) powyżej 12 miesięcy		0,00	0,00	
b)	inne		0,00	0,00	

Aktywa (c.d. "Należności krótkoterminowe")		Stan na:	2022.12.31	2021.12.31	Przeoszt. dane porów. za poprzedni okres
2	Należności od pozostałych jednostek, w których jednostka posiada zaangażowanie w kapitale		0,00	0,00	
a)	z tytułu dostaw i usług, o okresie spłaty:		0,00	0,00	
	1) do 12 miesięcy		0,00	0,00	
	2) powyżej 12 miesięcy		0,00	0,00	
b)	inne		0,00	0,00	
3	Należności od pozostałych jednostek		21 726,21	34 042,05	
a)	z tytułu dostaw i usług, o okresie spłaty:		859,14	712,31	
	1) do 12 miesięcy		859,14	712,31	
	2) powyżej 12 miesięcy		0,00	0,00	
b)	z tytułu podatków, dotacji, ceł, ubezpieczeń społecznych i zdrowotnych oraz innych tytułów publicznoprawnych		20 867,07	33 329,74	
c)	inne		0,00	0,00	
d)	dochodzone na drodze sądowej		0,00	0,00	
III	Inwestycje krótkoterminowe		581 556,45	320 689,52	
1	Krótkoterminowe aktywa finansowe		581 556,45	320 689,52	
a)	w jednostkach powiązanych		0,00	0,00	
	1) udziały lub akcje		0,00	0,00	
	2) inne papiery wartościowe		0,00	0,00	
	3) udzielone pożyczki		0,00	0,00	
	4) inne krótkoterminowe aktywa finansowe		0,00	0,00	
b)	w pozostałych jednostkach		0,00	0,00	
	1) udziały lub akcje		0,00	0,00	
	2) inne papiery wartościowe		0,00	0,00	
	3) udzielone pożyczki		0,00	0,00	
	4) inne krótkoterminowe aktywa finansowe		0,00	0,00	
c)	środki pieniężne i inne aktywa pieniężne		581 556,45	320 689,52	
	1) środki pieniężne w kasie i na rachunkach		581 556,45	320 689,52	
	2) inne środki pieniężne		0,00	0,00	
	3) inne aktywa pieniężne		0,00	0,00	
2	Inne inwestycje krótkoterminowe		0,00	0,00	
IV	Krótkoterminowe rozliczenia międzyokresowe		459 154,74	15 352,75	
	w tym: aktywa z tytułu niezakończonych umów budowlanych				
C	Należne wpłaty na kapitał (fundusz) podstawowy		0,00	0,00	
D	Udziały (akcje) własne		0,00	0,00	
	Aktywa razem (suma pozycji A, B, C i D)		2 446 022,26	1 584 737,26	

Pasywa		Stan na:	2022.12.31	2021.12.31	Przełst. dane porów. za poprzedni okres
A	Kapitał (fundusz) własny		1 433 178,81	1 487 610,60	
I	Kapitał (fundusz) podstawowy		340 200,00	340 200,00	
II	Kapitał (fundusz) zapasowy, w tym:		1 474 812,75	1 363 000,00	
	– nadwyżka wartości sprzedaży (wartości emisyjnej) nad wartością nominalną udziałów (akcji)		1 363 000,00	1 363 000,00	
	– kwota zysku wypracowanego w latach przed opodatkowaniem ryczałtem				
III	Kapitał (fundusz) z aktualizacji wyceny, w tym:		0,00	0,00	
	– z tytułu aktualizacji wartości godziwej		0,00	0,00	
IV	Pozostałe kapitały (fundusze) rezerwowe, w tym:		324 036,62	0,00	
	– tworzone zgodnie z umową (statutem) spółki		0,00	0,00	
	– na udziały (akcje) własne		0,00	0,00	
	– kwota zysku wypracowanego w latach przed opodatkowaniem ryczałtem				
V	Zysk (strata) z lat ubiegłych, w tym:		-327 402,15	111 812,75	
	– kwota niepodzielonych zysków w latach przed opodatkowaniem ryczałtem				
	– kwota niepokrytych strat poniesionych w latach przed opodatkowaniem ryczałtem				
VI	Zysk (strata) netto		-378 468,41	-327 402,15	
VII	Odpisy z zysku netto w ciągu roku obrotowego (wielkość ujemna)		0,00	0,00	
B	Zobowiązania i rezerwy na zobowiązania		1 012 843,45	97 126,66	
I	Rezerwy na zobowiązania		160 000,00	0,00	
1	Rezerwa z tytułu odroczonego podatku dochodowego		0,00	0,00	
2	Rezerwa na świadczenia emerytalne i podobne		0,00	0,00	
	– długoterminowa		0,00	0,00	
	– krótkoterminowa		0,00	0,00	
3	Pozostałe rezerwy		160 000,00	0,00	
	– długoterminowe		0,00	0,00	
	– krótkoterminowe		160 000,00	0,00	
II	Zobowiązania długoterminowe		0,00	0,00	
1	Wobec jednostek powiązanych		0,00	0,00	
2	Wobec pozostałych jednostek, w których jednostka posiada zaangażowanie w kapitale		0,00	0,00	
3	Wobec pozostałych jednostek		0,00	0,00	
a)	kredyty i pożyczki		0,00	0,00	
b)	z tytułu emisji dłużnych papierów wartościowych		0,00	0,00	
c)	inne zobowiązania finansowe		0,00	0,00	
d)	zobowiązania wekslowe		0,00	0,00	
e)	inne		0,00	0,00	

Pasywa (c.d. "Zobowiązania i rezerwy na zobowiązania")		Stan na:	2022.12.31	2021.12.31	Przeoszt. dane porów. za poprzedni okres
III	Zobowiązania krótkoterminowe		100 776,90	97 126,66	
1	Zobowiązania wobec jednostek powiązanych		0,00	0,00	
a)	z tytułu dostaw i usług, o okresie wymagalności:		0,00	0,00	
	1) do 12 miesięcy		0,00	0,00	
	2) powyżej 12 miesięcy		0,00	0,00	
b)	inne		0,00	0,00	
2	Zobowiązania wobec pozostałych jednostek, w których jednostka posiada zaangażowanie w kapitale		0,00	0,00	
a)	z tytułu dostaw i usług, o okresie wymagalności:		0,00	0,00	
	1) do 12 miesięcy		0,00	0,00	
	2) powyżej 12 miesięcy		0,00	0,00	
b)	inne		0,00	0,00	
3	Zobowiązania wobec pozostałych jednostek		100 776,90	97 126,66	
a)	kredyty i pożyczki		0,00	0,00	
b)	z tytułu emisji dłużnych papierów wartościowych		0,00	0,00	
c)	inne zobowiązania finansowe		0,00	0,00	
d)	z tytułu dostaw i usług, o okresie wymagalności:		11 979,94	24 987,97	
	1) do 12 miesięcy		11 979,94	24 987,97	
	2) powyżej 12 miesięcy		0,00	0,00	
e)	zaliczki otrzymane na dostawy i usługi		0,00	0,00	
f)	zobowiązania wekslowe		0,00	0,00	
g)	z tytułu podatków, ceł, ubezpieczeń społecznych i zdrowotnych oraz innych tytułów publicznoprawnych		14 914,97	13 108,65	
h)	z tytułu wynagrodzeń		72 905,00	58 053,05	
i)	inne		976,99	976,99	
4	Fundusze specjalne		0,00	0,00	
IV	Rozliczenia międzyokresowe		752 066,55	0,00	
1	Ujemna wartość firmy		0,00	0,00	
2	Inne rozliczenia międzyokresowe		752 066,55	0,00	
	– długoterminowe		0,00	0,00	
	– krótkoterminowe		752 066,55	0,00	
	– rozliczenia międzyokresowe umów budowlanych				
Pasywa razem (suma pozycji A i B)			2 446 022,26	1 584 737,26	

Rachunek zysków i strat

TITANITE GAMES SPÓŁKA AKCYJNA

wszystkie kwoty w złotych

wariant porównawczy		za rok:	2022	2021	Przeoszt. dane porów. za poprzedni okres
A	Przychody netto ze sprzedaży i zrównane z nimi, w tym:		1 183 211,68	1 354 077,92	
	– od jednostek powiązanych		0,00	0,00	
I	Przychody netto ze sprzedaży produktów		191 068,26	483 195,35	
II	Zmiana stanu produktów (zwiększenie – wartość dodatnia, zmniejszenie – wartość ujemna)		992 143,42	870 882,57	
	– w tym: obiekty w zabudowie				
III	Koszt wytworzenia produktów na własne potrzeby jednostki		0,00	0,00	
IV	Przychody netto ze sprzedaży towarów i materiałów		0,00	0,00	
B	Koszty działalności operacyjnej		1 358 762,03	1 678 816,59	
I	Amortyzacja		3 719,92	2 171,28	
II	Zużycie materiałów i energii		15 170,32	32 303,24	
III	Usługi obce		459 479,44	563 703,74	
IV	Podatki i opłaty, w tym:		2 323,42	2 100,54	
	– podatek akcyzowy		0,00	0,00	
V	Wynagrodzenia		862 085,95	1 069 893,37	
VI	Ubezpieczenia społeczne i inne świadczenia, w tym:		11 477,05	4 273,67	
	– emerytalne		0,00	0,00	
VII	Pozostałe koszty rodzajowe		4 505,93	4 370,75	
VIII	Wartość sprzedanych towarów i materiałów		0,00	0,00	
C	Zysk (strata) ze sprzedaży (A–B)		-175 550,35	-324 738,67	
D	Pozostałe przychody operacyjne		168 631,28	2,57	
I	Zysk z tytułu rozchodu niefinansowych aktywów trwałych		0,00	0,00	
II	Dotacje		167 933,45	0,00	
III	Aktualizacja wartości aktywów niefinansowych		0,00	0,00	
IV	Inne przychody operacyjne		697,83	2,57	
E	Pozostałe koszty operacyjne		364 660,87	787,85	
I	Strata z tytułu rozchodu niefinansowych aktywów trwałych		0,00	0,00	
II	Aktualizacja wartości aktywów niefinansowych		360 708,22	0,00	
III	Inne koszty operacyjne		3 952,65	787,85	
F	Zysk (strata) z działalności operacyjnej (C+D–E)		-371 579,94	-325 523,95	
G	Przychody finansowe		0,00	0,00	

Rachunek zysków i strat

TITANITE GAMES SPÓŁKA AKCYJNA

wszystkie kwoty w złotych

wariant porównawczy, c.d. poprzedniej strony		za rok:	2022	2021	Przeoszt. dane porów. za poprzedni okres
I	Dywidendy i udziały w zyskach, w tym:		0,00	0,00	
a)	od jednostek powiązanych, w tym:		0,00	0,00	
	– w których jednostka posiada zaangażowanie w kapitale		0,00	0,00	
b)	od jednostek pozostałych, w tym:		0,00	0,00	
	– w których jednostka posiada zaangażowanie w kapitale		0,00	0,00	
II	Odsetki, w tym:		0,00	0,00	
	– od jednostek powiązanych		0,00	0,00	
III	Zysk z tytułu rozchodu aktywów finansowych, w tym:		0,00	0,00	
	– w jednostkach powiązanych		0,00	0,00	
IV	Aktualizacja wartości aktywów finansowych		0,00	0,00	
V	Inne		0,00	0,00	
H	Koszty finansowe		6 888,47	1 878,20	
I	Odsetki, w tym:		2 097,24	203,60	
	– dla jednostek powiązanych		0,00	0,00	
II	Strata z tytułu rozchodu aktywów finansowych, w tym:		0,00	0,00	
	– w jednostkach powiązanych		0,00	0,00	
III	Aktualizacja wartości aktywów finansowych		0,00	0,00	
IV	Inne		4 791,23	1 674,60	
I	Zysk (strata) brutto (F+G–H)		-378 468,41	-327 402,15	
J	Podatek dochodowy		0,00	0,00	
	– w tym podatek odroczony:				
K	Pozostałe obowiązkowe zmniejszenia zysku (zwiększenia straty)		0,00	0,00	
L	Zysk (strata) netto (I–J–K)		-378 468,41	-327 402,15	

Zestawienie zmian w kapitale (funduszu) własnym

TITANITE GAMES SPÓŁKA AKCYJNA

wszystkie kwoty w złotych zyskie kwoty w złotych

wyszczególnienie		za rok:	2022	2021	Przeoszt. dane porów. za poprzedni okres
I	Kapitał (fundusz) własny na początek okresu (BO)		1 487 610,60	1 815 012,75	
	– zmiany przyjętych zasad (polityki) rachunkowości		0,00	0,00	
	– korekty błędów		0,00	0,00	
Ia	Kapitał (fundusz) własny na początek okresu (BO), po korektach		1 487 610,60	1 815 012,75	
1	Kapitał (fundusz) podstawowy na początek okresu		340 200,00	340 200,00	
1.1	Zmiany kapitału (funduszu) podstawowego		0,00	0,00	
a)	zwiększenie (z tytułu)		0,00	0,00	
	– wydania udziałów (emisji akcji)		0,00	0,00	
	–				
	–				
	–				
b)	zmniejszenie (z tytułu)		0,00	0,00	
	– umorzenia udziałów (akcji)		0,00	0,00	
	–				
	–				
	–				
1.2	Kapitał (fundusz) podstawowy na koniec okresu		340 200,00	340 200,00	
2	Kapitał (fundusz) zapasowy na początek okresu		1 363 000,00	1 363 000,00	
2.1	Zmiany kapitału (funduszu) zapasowego		111 812,75	0,00	
a)	zwiększenie (z tytułu)		111 812,75	0,00	
	– emisji akcji powyżej wartości nominalnej		0,00	0,00	
	– podziału zysku (ustawowo)		111 812,75	0,00	
	– podziału zysku (ponad wymaganą ustawowo minimalną wartość)		0,00	0,00	
	–				
	–				
	–				
b)	zmniejszenie (z tytułu)		0,00	0,00	
	– pokrycia straty		0,00	0,00	
	–				
	–				
	–				
2.2	Stan kapitału (funduszu) zapasowego na koniec okresu		1 474 812,75	1 363 000,00	

Zestawienie zmian w kapitale (funduszu) własnym

TITANITE GAMES SPÓŁKA AKCYJNA

wszystkie kwoty w złotych zyskie kwoty w złotych

wyszczególnienie, c.d. poprzedniej strony		za rok:	2022	2021	Przeoszt. dane porów. za poprzedni okres
3	Kapitał (fundusz) z aktualizacji wyceny na początek okresu – zmiany przyjętych zasad (polityki) rachunkowości		0,00	0,00	
3.1	Zmiany kapitału (funduszu) z aktualizacji wyceny		0,00	0,00	
a)	zwiększenie (z tytułu)		0,00	0,00	
	–				
	–				
	–				
b)	zmniejszenie (z tytułu)		0,00	0,00	
	– zbycia środków trwałych		0,00	0,00	
	–				
	–				
	–				
3.2	Kapitał (fundusz) z aktualizacji wyceny na koniec okresu		0,00	0,00	
4	Pozostałe kapitały (fundusze) rezerwowe na początek okresu		0,00	0,00	
4.1	Zmiany pozostałych kapitałów (funduszy) rezerwowych		324 036,62	0,00	
a)	zwiększenie (z tytułu)		324 036,62	0,00	
	– podwyższenie kapitału w trakcie rejestracji		324 036,62	0,00	
	–				
	–				
b)	zmniejszenie (z tytułu)		0,00	0,00	
	–				
	–				
	–				
4.2	Pozostałe kapitały (fundusze) rezerwowe na koniec okresu		324 036,62	0,00	
5	Zysk (strata) z lat ubiegłych na początek okresu		-215 589,40	111 812,75	
5.1	Zysk z lat ubiegłych na początek okresu		0,00	111 812,75	
	– zmiany przyjętych zasad (polityki) rachunkowości		0,00	0,00	
	– korekty błędów		0,00	0,00	

Zestawienie zmian w kapitale (funduszu) własnym

TITANITE GAMES SPÓŁKA AKCYJNA

wszystkie kwoty w złotych zyskie kwoty w złotych

wyszczególnienie, c.d. poprzedniej strony		za rok:	2022	2021	Przeoszt. dane porów. za poprzedni okres
5.2	Zysk z lat ubiegłych na początek okresu, po korektach		0,00	111 812,75	
a)	zwiększenie (z tytułu)		0,00	0,00	
	– podziału zysku z lat ubiegłych				
	–				
	–				
	–				
b)	zmniejszenie (z tytułu)		0,00	0,00	
	–				
	–				
	–				
5.3	Zysk z lat ubiegłych na koniec okresu		0,00	111 812,75	
5.4	Strata z lat ubiegłych na początek okresu		215 589,40	0,00	
	– zmiany przyjętych zasad (polityki) rachunkowości				
	– korekty błędów		0,00	0,00	
5.5	Strata z lat ubiegłych na początek okresu, po korektach		215 589,40	0,00	
a)	zwiększenie (z tytułu)		111 812,75	0,00	
	– przeniesienia straty z lat ubiegłych do pokrycia		111 812,75	0,00	
	–				
	–				
	–				
b)	zmniejszenie (z tytułu)		0,00	0,00	
	–				
	–				
	–				
5.6	Strata z lat ubiegłych na koniec okresu		327 402,15	0,00	
5.7	Zysk (strata) z lat ubiegłych na koniec okresu		-327 402,15	111 812,75	
6	Wynik netto		-378 468,41	-327 402,15	
a)	zysk netto		0,00	0,00	
b)	strata netto		378 468,41	327 402,15	
c)	odpisy z zysku				
II	Kapitał (fundusz) własny na koniec okresu (BZ)		1 433 178,81	1 487 610,60	
III	Kapitał (fundusz) własny, po uwzględnieniu proponowanego podziału zysku (pokrycia straty)		1 433 178,81	1 487 610,60	

Rachunek przepływów

TITANITE GAMES SPÓŁKA AKCYJNA

wszystkie kwoty w złotych

metoda pośrednia		za rok:	2022	2021	Przeoszt. dane porów. za poprzedni okres
A	Przepływy środków pieniężnych z działalności operacyjnej				
I	Zysk (strata) netto		-378 468,41	-327 402,15	
II	Korekty razem		317 134,34	-804 386,15	
1	Amortyzacja		3 719,92	2 171,28	
2	Zyski (straty) z tytułu różnic kursowych				
3	Odsetki i udziały w zyskach (dywidendy)		1 835,62	0,00	
4	Zysk (strata) z działalności inwestycyjnej				
5	Zmiana stanu rezerw		160 000,00	0,00	
6	Zmiana stanu zapasów		-172 651,84	-870 882,57	
7	Zmiana stanu należności		12 315,84	42 318,30	
8	Zmiana stanu zobowiązań krótkoterminowych, z wyjątkiem pożyczek i kredytów		3 650,24	38 559,59	
9	Zmiana stanu rozliczeń międzyokresowych		308 264,56	-16 552,75	
10	Inne korekty		0,00	0,00	
III	Przepływy pieniężne netto z działalności operacyjnej (I±II)		-61 334,07	-1 131 788,30	
B	Przepływy środków pieniężnych z działalności inwestycyjnej				
I	Wpływy		0,00	0,00	
1	Zbycie wartości niematerialnych i prawnych oraz rzeczowych aktywów trwałych				
2	Zbycie inwestycji w nieruchomości oraz wartości niematerialne i prawne				
3	Z aktywów finansowych, w tym:				
a)	w jednostkach powiązanych				
b)	w pozostałych jednostkach				
1)	zbycie aktywów finansowych				
2)	dywidendy i udziały w zyskach				
3)	splata udzielonych pożyczek długoterminowych				
4)	odsetki				
5)	inne wpływy z aktywów finansowych				
4	Inne wpływy inwestycyjne				
II	Wydatki		0,00	12 399,73	
1	Nabycie wartości niematerialnych i prawnych oraz rzeczowych aktywów trwałych		0,00	12 399,73	

Rachunek przepływów

TITANITE GAMES SPÓŁKA AKCYJNA

wszystkie kwoty w złotych

metoda pośrednia, c.d. poprzedniej strony		za rok:	2022	2021	Przeoszt. dane porów. za poprzedni okres
2	Inwestycje w nieruchomości oraz wartości niematerialne i prawne				
3	Na aktywa finansowe, w tym:				
a)	w jednostkach powiązanych				
b)	w pozostałych jednostkach				
	1) nabycie aktywów finansowych				
	2) udzielone pożyczki długoterminowe				
4	Inne wydatki inwestycyjne				
III	Przepływy pieniężne netto z działalności inwestycyjnej (I-II)		0,00	-12 399,73	
C	Przepływy środków pieniężnych z działalności finansowej				
I	Wpływy		424 036,62	0,00	
1	Wpływy netto z wydania udziałów (emisji akcji) i innych instrumentów kapitałowych oraz dopłat do kapitału		324 036,62	0,00	
2	Kredyty i pożyczki		100 000,00	0,00	
3	Emisja dłużnych papierów wartościowych				
4	Inne wpływy finansowe				
II	Wydatki		101 835,62	0,00	
1	Nabycie udziałów (akcji) własnych				
2	Dywidendy i inne wypłaty na rzecz właścicieli				
3	Inne, niż wypłaty na rzecz właścicieli, wydatki z tytułu podziału zysku				
4	Splaty kredytów i pożyczek		100 000,00	0,00	
5	Wykup dłużnych papierów wartościowych				
6	Z tytułu innych zobowiązań finansowych				
7	Płatności zobowiązań z tytułu umów leasingu finansowego				
8	Odsetki		1 835,62	0,00	
9	Inne wydatki finansowe				
III	Przepływy pieniężne netto z działalności finansowej (I-II)		322 201,00	0,00	
D	Przepływy pieniężne netto, razem (A.III±B.III±C.III)		260 866,93	-1 144 188,03	
E	Bilansowa zmiana stanu środków pieniężnych, w tym:		260 866,93	-1 144 188,03	
	– zmiana stanu środków pieniężnych z tytułu różnic kursowych				
F	Środki pieniężne na początek okresu		320 689,52	1 464 877,55	
G	Środki pieniężne na koniec okresu (F±D), w tym:		581 556,45	320 689,52	
	– o ograniczonej możliwości dysponowania				

Dodatkowe informacje i objaśnienia

TITANITE GAMES SPÓŁKA AKCYJNA

wszystkie kwoty w złotych

Rozliczenie różnicy pomiędzy podstawą opodatkowania a wynikiem finansowym:

Rozliczenie różnicy pomiędzy podstawą opodatkowania podatkiem dochodowym a wynikiem finansowym (zyskiem, stratą) brutto		Okres bieżący		Okres poprzedni	
		Ogółem:	w tym z zysków kapitałowych:	Ogółem:	w tym z zysków kapitałowych:
A.	Zysk (strata) brutto za dany rok	-378 468,41	—	-327 402,15	—
B.	Przychody zwolnione z opodatkowania *	167 759,63		173,82	0,00
C.	Przychody niepodlegające opodatkowania w roku bieżącym	0,00		0,00	0,00
D.	Przychody podlegające opodatkowania w roku bieżącym, ujęte w księgach rachunkowych lat ubiegłych	0,00		0,00	0,00
E.	Koszty niestanowiące kosztów uzyskania przychodów *	9 606,61		27 600,76	0,00
F.	Koszty nieuznawane za koszty uzyskania przychodów w bieżącym roku	177 933,45		3 916,00	0,00
G.	Koszty uznawane za koszty uzyskania przychodów w roku bieżącym ujęte w księgach lat ubiegłych	3 916,00		0,00	0,00
	<i>Dochód (A - B - C + D + E + F - G)</i>	-362 603,98	—	-296 059,21	—
H.	Strata z lat ubiegłych	0,00		0,00	0,00
I.	Inne zmiany podstawy opodatkowania	0,00		0,00	0,00
J.	Podstawa opodatkowania podatkiem dochodowym	-362 604,00	—	-296 059,00	—
K.	Podatek dochodowy	0,00	—	0,00	—

* trwałe różnice pomiędzy zyskiem/stratą dla celów rachunkowych a dochodem/stratą dla celów podatkowych

Załączniki i objaśnienia:

Polityka rachunkowości

Załącznik:



omówienie zasad polityki rachunkowości.pdf

Informacje dodatkowe

Załącznik:



informacja dodatkowa.pdf

Załącznik:

Załącznik:

Załącznik:

Załącznik:


Dodatkowe informacje i objaśnienia

TITANITE GAMES SPÓŁKA AKCYJNA


wszystkie kwoty w złotych




Załącznik:



Załącznik:



Załącznik:



Załącznik:

Dodatkowe informacje i objaśnienia

1. Objasnienia do bilansu

1.1. Zmiana wartości początkowej i umorzenia wartości niematerialnych i prawnych

Wyszczególnienie	Koszty zakończonych prac rozwojowych	Wartość firmy	Inne wartości niematerialne i prawne	Zaliczki na wartości niematerialne i prawne	Razem
Wartość brutto na początek okresu	0,00	0,00	12 000,00	0,00	12 000,00
Zwiększenia, w tym:	0,00	0,00	0,00	0,00	0,00
- nabycie					0,00
- przemieszczenie wewnętrzne					0,00
- inne					0,00
Zmniejszenia, w tym:	0,00	0,00	0,00	0,00	0,00
- likwidacja					0,00
- aktualizacja wartości					0,00
- sprzedaż					0,00
- przemieszczenie wewnętrzne					0,00
- inne					0,00
Wartość brutto na koniec okresu	0,00	0,00	12 000,00	0,00	12 000,00
Umorzenie na początek okresu	0,00	0,00	12 000,00	0,00	12 000,00
Zwiększenia	0,00	0,00	0,00	0,00	0,00
Zmniejszenia, w tym:	0,00	0,00	0,00	0,00	0,00
- likwidacja					0,00
- sprzedaż					0,00
- przemieszczenie wewnętrzne					0,00
- inne					0,00
Umorzenie na koniec okresu	0,00	0,00	12 000,00	0,00	12 000,00
Wartość netto na początek okresu	0,00	0,00	0,00	0,00	0,00
Wartość netto na koniec okresu	0,00	0,00	0,00	0,00	0,00

1.2. Zmiana wartości początkowej i umorzenia środków trwałych

Wyszczególnienie	Grunty własne	Budynki i budowle	Urządzenia techniczne i maszyny	Środki transportu	Pozostałe środki trwałe	Razem
Wartość brutto na początek okresu	0,00	0,00	15 807,77	0,00	12 399,73	28 207,50
Zwiększenia, w tym:	0,00	0,00	0,00	0,00	0,00	0,00
- nabycie						0,00
- przemieszczenie wewnętrzne						0,00
- inne						0,00
Zmniejszenia, w tym:	0,00	0,00	0,00	0,00	0,00	0,00
- likwidacja						0,00
- aktualizacja wartości						0,00
- sprzedaż						0,00
- przemieszczenie wewnętrzne						0,00
- inne						0,00
Wartość brutto na koniec okresu	0,00	0,00	15 807,77	0,00	12 399,73	28 207,50
Umorzenie na początek okresu	0,00	0,00	15 807,77	0,00	2 171,28	17 979,05
Zwiększenia	0,00	0,00	0,00	0,00	3 719,92	3 719,92
Zmniejszenia, w tym:	0,00	0,00	0,00	0,00	0,00	0,00
- likwidacja						0,00
- sprzedaż						0,00
- przemieszczenie wewnętrzne						0,00
- inne						0,00
Umorzenie na koniec okresu	0,00	0,00	15 807,77	0,00	5 891,20	21 698,97
Wartość netto na początek okresu	0,00	0,00	0,00	0,00	10 228,45	10 228,45
Wartość netto na koniec okresu	0,00	0,00	0,00	0,00	6 508,53	6 508,53

1.3. Koszty zakończonych prac rozwojowych oraz wartość firmy

Nie dotyczy

1.4. Odpisy aktualizujące wartość długoterminowych aktywów niefinansowych

Nie dotyczy

1.5. Odpisy aktualizujące wartość długoterminowych aktywów finansowych

Nie dotyczy

1.6. Wartość gruntów użytkowanych wieczystie

Nie dotyczy

1.7. Wartość nieamortyzowanych lub nieumarzanych przez jednostkę środków trwałych, używanych na podstawie umów najmu, dzierżawy i innych umów, w tym z tytułu umów leasingu

Nie dotyczy

1.8. Koszty wytworzenia środków trwałych w budowie, w tym odsetki oraz różnice kursowe, które powiększyły koszt wytworzenia środków trwałych w budowie w roku obrotowym

Nie dotyczy

1.9. Zakres zmian inwestycji długoterminowych

Wyszczególnienie	Udzielone pożyczki	Udziały lub akcje	Razem
Wartość na początek okresu	0,00	0,00	0,00
Zwiększenia, w tym:	0,00	0,00	0,00
- nabycie			0,00
- aport			0,00
- aktualizacja wartości			0,00
- inne			0,00
Zmniejszenia, w tym:	0,00	0,00	0,00
- sprzedaż			0,00
- aport			0,00
- aktualizacja wartości			0,00
- inne			0,00
Przemieszczenia	0,00	0,00	0,00
Wartość na koniec okresu	0,00	0,00	0,00

1.10. Liczba oraz wartość posiadanych papierów wartościowych lub praw, w tym świadectw udziałowych, zamiennych dłużnych papierów wartościowych, warrantów i opcji, ze wskazaniem praw, jakie przysługują

Nie dotyczy

1.11. Struktura własności kapitału podstawowego

Dane na dzień sprawozdawczy

Właściciel udziału/akcji	ilość udziałów/akcji	wartość	% całej wartości
Miszkiel Daniel	2 007 500,00	200 750,00	59%
Find Funds Sp. z o.o.	766 500,00	76 650,00	23%
Pozostali	628 000,00	62 800,00	18%
suma	3 402 000,00	340 200,00	100%
wartość jednego udziału/akcji	0,10		

Dane na dzień podpisania sprawozdania

Właściciel udziału/akcji	ilość udziałów/akcji	wartość	% całej wartości
Miszkiel Daniel	2 007 500,00	200 750,00	56%
Find Funds Sp. z o.o.	766 500,00	76 650,00	21%
Pozostali	803 256,00	80 325,60	22%
suma	3 577 256,00	357 725,60	100%
wartość jednego udziału/akcji	0,10		

1.12. Stan na początek roku obrotowego, zwiększenia i wykorzystanie oraz stan końcowy kapitałów (funduszy) zapasowych i rezerwowych, o ile jednostka nie sporządza zestawienia zmian w kapitale (funduszu) własnym

Jednostka sporządza zestawienie zmian w kapitale

1.13. Propozycje co do sposobu podziału zysku lub pokrycia straty za rok obrotowy

Strata spółki zostanie pokryta zyskiem w przyszłych okresach

1.14. Dane o stanie rezerw według celu ich utworzenia na początek roku obrotowego, zwiększeniach, wykorzystaniu, rozwiązaniu i stanie końcowym

Nie dotyczy

Rodzaj rezerw	Stan na początek roku	Zwiększenia	Wykorzystanie	Rozwiązanie	Stan na koniec roku
Rezerwy długoterminowe	0,00				0,00
Rezerwy krótkoterminowe	0,00				0,00
rezerwa na prawa do gry	0,00	160 000,00	0,00	0,00	160 000,00
Rezerwy z tytułu odroczonego podatku dochodowego	0,00				0,00
RAZEM	0,00	160 000,00	0,00	0,00	160 000,00

1.15. Dane o odpisach aktualizujących wartość należności, ze wskazaniem stanu na początek roku obrotowego, zwiększeniach, wykorzystaniu, rozwiązaniu i stanie na koniec roku obrotowego

Nie dotyczy

1.16. Podział zobowiązań długoterminowych według pozycji bilansu o pozostałym od dnia bilansowego, przewidywanym umową, okresie spłaty:

Nie dotyczy

1.17. Wykaz istotnych pozycji czynnych i biernych rozliczeń międzyokresowych

Tytuły rozliczeń	Krótkoterminowe	Długoterminowe
Rozliczenia międzyokresowe (aktywa)	459 154,74	0,00
Rozliczenia międzyokresowe kosztów	371,38	0,00
Koszty prac rozwojowych	458 783,36	
Rozliczenia międzyokresowe (pasywa)	752 066,55	0,00
Grant NCBR Alfa Bridge	752 066,55	0,00

1.18. Wykaz grup zobowiązań zabezpieczonych na majątku jednostki (ze wskazaniem jego rodzaju)

Nie dotyczy

1.19. Składniki aktywów niebędących instrumentami finansowymi wyceniane według wartości godziwej

Nie dotyczy

1.20. Zobowiązania warunkowe, w tym również udzielone przez jednostkę gwarancje i poręczenia, także wekslowe, niewykazane w bilansie, ze wskazaniem zobowiązań zabezpieczonych na majątku jednostki oraz charakter i forma tych zabezpieczeń

Nie dotyczy

1.21. Środki pieniężne zgromadzone na rachunku VAT

Wyszczególnienie	Kwota
Środki pieniężne zgromadzone na rachunku VAT, o którym mowa w art. 62a ust. 1 ustawy z dnia 29 sierpnia 1997 r. - Prawo bankowe	0,00
Środki pieniężne zgromadzone na rachunku VAT, o którym mowa w art. 3b ust. 1 ustawy z dnia 5 listopada 2009 r. o spółdzielczych kasach oszczędnościowo-kredytowych	0,00

2. Objasnienia do rachunku zysków i strat

2.1. Struktura rzeczowa (rodzaje działalności) i terytorialna (kraj, eksport) przychodów netto ze sprzedaży produktów, towarów i materiałów

Rodzaje działalności	kwota	udział w %
sprzedaż usług	191 068,26	100%
sprzedaż towarów	0,00	0%
RAZEM	191 068,26	100%

Struktura terytorialna	kwota	udział w %
kraj	25 920,40	14%
eksport	165 147,86	86%
RAZEM	191 068,26	100%

2.2. Wysokość i wyjaśnienie przyczyn odpisów aktualizujących środki trwałe

Nie dotyczy

2.3. Wysokość odpisów aktualizujących wartość zapasów

Przyczyna dokonania odpisu aktualizującego wartość zapasów	Materiały i opakowania	Półprodukty i produkcja w toku	Produkty gotowe	Towary
Utrata cech użytkowych i handlowych				
Utrata rynków zbytu				
Inne przyczyny	0,00	109,47	360 598,75	0,00
RAZEM	0,00	109,47	360 598,75	0,00

2.4. Informacje o przychodach, kosztach i wynikach działalności zaniechanej w roku obrot. lub przewidzianej do zaniechania w roku następnym

Nie dotyczy

2.5. Rozliczenie różnicy pomiędzy podstawą opodatkowania podatkiem dochodowym a wynikiem

Różnice między wynikiem finansowym a podstawą opodatkowania zostały zaprezentowane w dodatkowych informacjach zawartych w części sprawozdawczej

2.6. Koszty rodzajowe i koszty wytworzenia produktów na własne potrzeby jednostki sporządzającej rachunek zysków i strat w wariantcie kalkulacyjnym

Jednostka sporządza rachunek zysków i strat w wariantcie porównawczym

2.7. Koszt wytworzenia środków trwałych w budowie

Nie dotyczy

2.8. Odsetki oraz różnice kursowe, które powiększyły cenę nabycia towarów lub koszt wytworzenia produktów w roku obrotowym

Nie dotyczy

2.9. Nakłady na niefinansowe aktywa trwałe, w tym nakłady na ochronę środowiska

Nie dotyczy

2.10. Informacje o zyskach i stratach nadzwyczajnych, z podziałem na losowe i pozostałe

Nie dotyczy

2.11. Informacje o kosztach związanych z pracami badawczymi i pracami rozwojowymi, które nie zostały zakwalifikowane zgodnie z art. 33 ust. 2 do wartości niematerialnych i prawnych

Nie dotyczy

2.12. Wartość żywności przekazanej organizacjom pozarządowym lub kwota opłaty za marnowanie żywności

Nie dotyczy

2.13. Podatek dochodowy od wyniku na operacjach nadzwyczajnych

Nie dotyczy

3. Wyjaśnienia do rachunku przepływów pieniężnych

3.1. Objasnienie struktury środków pieniężnych przyjętych do rachunku przepływów pieniężnych, a w przypadku gdy rachunek przepływów pieniężnych sporządzony jest metodą bezpośrednią - uzgodnienie przepływów pieniężnych netto z działalności operacyjnej, sporządzone metodą pośrednią; w przypadku różnic pomiędzy zmianami stanu niektórych pozycji w bilansie oraz zmianami tych samych pozycji wykazanymi w rachunku przepływów pieniężnych - wyjaśnienie ich przyczyn

Zmiana środków pieniężnych obejmuje zmianę bilansową

4. Kursy przyjęte do wyceny pozycji sprawozdania finansowego, wyrażonych w walutach obcych

4.1. Kursy walut przyjęte do wyceny składników bilansu oraz rachunku zysków i strat

Nazwa waluty	Kod waluty	data kursu	rodzaj kursu	przyjęty kurs
euro	EUR	2022.12.30	NBP	4,6899
dolar amerykański	USD	2022.12.30	NBP	4,4018

5 Informacje o transakcjach, zatrudnieniu i wynagrodzeniach

- 5.1. Charakter i cel gospodarczy zawartych przez jednostkę umów nieuwzględnionych w bilansie w zakresie niezbędnym do oceny ich wpływu na sytuację majątkową, finansową i wynik finansowy firmy

Nie dotyczy

- 5.2. Istotne transakcje (wraz z kwotami) zawarte przez jednostkę na innych warunkach niż rynkowe ze stronami powiązаныmi, członkami zarządu oraz innymi osobami

Nie dotyczy

- 5.3. Przeciętne w roku obrotowym zatrudnienie, z podziałem na grupy zawodowe

Wyszczególnienie	Ilość osób
Osoby zatrudnione na podstawie umowy o pracę (w przeliczeniu na etaty), w tym:	1,00
- pracownicy administracji	
- pracownicy umysłowi	1,00
- pracownicy na stanowiskach roboczych	
Osoby współpracujące na podstawie umów cywilnoprawnych	32,00
Zarząd	1,00

- 5.4. Wynagrodzenia, łącznie z wynagrodzeniem z zysku, wypłacone lub należne osobom wchodzącym w skład organów jednostki

Nie dotyczy

Wyszczególnienie	obciążające koszty	obciążające zysk
wypłacone osobom należącym do organów zarządczych	90 000,00	0,00
wypłacone osobom należącym do organów nadzorujących	0,00	0,00

- 5.5. Pożyczki i świadczenia o podobnym charakterze udzielonych osobom wchodzącym w skład organów zarządzających i nadzorujących spółek handlowych (dla każdej grupy osobno), ze wskazaniem warunków oprocentowania i terminów spłaty;

Nie dotyczy

- 5.6. Wynagrodzenie biegłego rewidenta lub podmiotu uprawnionego do badania sprawozdań finansowych, wypłacone lub należne za rok obrotowy

Wynagrodzenie za:	Łącznie
obowiązkowe badanie rocznego sprawozdania finansowego	12 000,00
inne usługi poświadczające	0,00
usługi doradztwa podatkowego	0,00
pozostałe usługi	0,00
RAZEM	12 000,00

6. Zdarzenia po dniu bilansowym, błędy lat ubiegłych oraz zmiany polityki rachunkowości

- 6.1. Informacje o znaczących zdarzeniach dotyczących lat ubiegłych ujętych w sprawozdaniu finansowym roku obrotowego, w tym o rodzaju popełnionego błędu oraz kwocie korekty

Nie dotyczy

- 6.2. Informacje o znaczących zdarzeniach, jakie nastąpiły po dniu bilansowym, nieuwzględnionych w sprawozdaniu finansowym

Po dniu bilansowym zostało zarejestrowane w KRS podwyższenie kapitału zakładowego - szczegóły zostały zawarte w nocie 1.11.

- 6.3. Przedstawienie dokonanych w roku obrotowym zmian zasad (polityki) rachunkowości, w tym metod wyceny oraz zmian sposobu sporządzania sprawozdania finansowego, jeżeli wywierają one istotny wpływ na sytuację majątkową, finansową i wynik finansowy jednostki

W ciągu roku nie było zmian zasad rachunkowości i sposobu sporządzania sprawozdania

- 6.4. Informacje liczbowe zapewniające porównywalność danych sprawozdania finansowego za rok poprzedzający ze sprawozdaniem za rok obrot.

W ciągu roku nie było zmian zasad rachunkowości i sposobu sporządzania sprawozdania

7. Dane o jednostkach powiązanych i wspólnych przedsiębiorstwach

- 7.1. Wspólne przedsięwzięcia niepodlegające konsolidacji

Nie dotyczy

- 7.2. Informacje o transakcjach z jednostkami powiązаныmi

Nie dotyczy

- 7.3. Spółki w których jednostka posiada zaangażowanie w kapitale lub 20% udziałów w ogólnej liczbie głosów w organie stanowiącym

Nie dotyczy

- 7.4. Informacje dodatkowe w przypadku jednostek, które nie sporządzają skonsolidowanego sprawozdania finansowego na podstawie zwolnień lub wyłączeń

Nie dotyczy

- 7.5. Informacje o:

a) nazwie i siedzibie jednostki sporządzającej skonsolidowane sprawozdanie finansowe na najwyższym szczeblu grupy kapitałowej, w której skład wchodzi spółka jako jednostka zależna

Nie dotyczy

b) nazwie i siedzibie jednostki sporządzającej skonsolidowane sprawozdanie finansowe na najniższym szczeblu grupy kapitałowej, w skład której wchodzi spółka jako jednostka zależna, należącej jednocześnie do grupy kapitałowej, o której mowa w lit. a)

Nie dotyczy

8. Połączenie jednostki z inną jednostką

8.1. Informacje o połączeniu spółek, w przypadku sporządzania sprawozdania finansowego za okres, w którym to połączenie nastąpiło

Nie dotyczy

9. Zagrożenia dla kontynuowania działalności

9.1. W przypadku występowania niepewności co do możliwości kontynuowania działalności, opis tych niepewności oraz stwierdzenie, że taka niepewność występuje, a także wskazanie, czy sprawozdanie finansowe zawiera korekty z tym związane

Nie dotyczy

9.2. Zdarzenia lub koliczności stanowiące zagrożenie zewnętrzne dla działalności jednostki

W pierwszych miesiącach 2022 r. wybuchł konflikt rosyjsko-ukraiński. Kierownictwo uważa, że dotychczasowy przebieg zdarzeń nie miał negatywnego wpływu na działalność jednostki w roku sprawozdawczym. W chwili publikacji niniejszego sprawozdania finansowego sytuacja wciąż ulega zmianie i nie można przewidzieć przyszłych skutków konfliktu na koniunkturę w branży oraz sytuację finansową w Polsce i na świecie. Do tej pory kierownictwo jednostki nie odnotowało zauważalnego wpływu na sprzedaż lub realizację umów.

Jednocześnie utrzymuje się, rozpoczęty w 2020 roku stan epidemii COVID-19 o trudnych do przewidzenia skutkach gospodarczych mogących wynikać z pojawiających się wariantów wirusa i wprowadzanych ograniczeń.

Kierownictwo będzie monitorować potencjalny wpływ istniejących zagrożeń i podejmie wszelkie możliwe kroki, aby złagodzić negatywne skutki dla jednostki.

10. Pozostałe informacje i objaśnienia

10.1. Inne informacje niż wymienione powyżej, jeżeli mogłyby w istotny sposób wpłynąć na ocenę sytuacji majątkowej i finansowej oraz wynik finansowy jednostki

Nie dotyczy

10.2. Omówienie przyjętych zasad (polityki) rachunkowości, w tym metod wyceny aktywów i pasywów (także amortyzacji), pomiaru wyniku finansowego oraz sposobu sporządzenia sprawozdania finansowego w zakresie, w jakim ustawa pozostawia jednostce prawo wyboru

Opisano w załączniku o nazwie "polityka rachunkowości"

10.3. Identyfikacja osób podpisujących sprawozdanie finansowe

Sprawozdanie zostało podpisane przez:

Miszkiel Daniel

Jaroniec Agnieszka

Omówienie przyjętych zasad (polityki) rachunkowości, w tym metod wyceny aktywów i pasywów (także amortyzacji), pomiaru wyniku finansowego oraz sposobu sporządzenia sprawozdania finansowego w zakresie, w jakim ustawa pozostawia jednostce prawo wyboru.	
W zakresie ewidencji środków trwałych	Środki trwałe w ciągu roku wyceniane są w cenie nabycia z uwzględnieniem dokonywanych odpisów amortyzacyjnych. Środki trwałe amortyzuje się metodą liniową począwszy od następnego miesiąca po przyjęciu środków trwałych do używania przy zastosowaniu okresu ekonomicznej użyteczności. Amortyzacja niskocennych środków trwałych o wartości nie przekraczającej 3.500,00 zł dokonywana jest jednorazowo w miesiącu przyjęcia do używania. Środki trwałe o niewielkiej wartości mogą być odnoszone w koszty Spółki bezpośrednio po oddaniu ich do używania. W przypadku zmiany technologii, wycofania z używania lub innych przyczyn powodujących trwałą utratę wartości, dokonuje się w ciężar pozostałych kosztów operacyjnych, odpisów aktualizujących wartość środka trwałego.
W zakresie ewidencji wartości niematerialnych i prawnych	Wartości niematerialne i prawne podlegają umarzaniu i amortyzowaniu metodą liniową przy zastosowaniu okresu ekonomicznej użyteczności. Wartości niematerialne i prawne o wartości mniejszej niż 3.500,00 zł są umarzane jednorazowo w miesiącu nabycia lub rozpoczęcia pobierania korzyści z wykorzystywania tych praw. W innych kwestiach dotyczących wyceny, o ile to możliwe Spółka stosuje zasady określone dla środków trwałych.
W zakresie ewidencji inwestycji	Wartości niematerialne i prawne oraz nieruchomości zaliczane do inwestycji w ciągu roku oraz na dzień bilansowy wyceniane są w cenie nabycia z uwzględnieniem dokonywanych odpisów amortyzacyjnych. Pozostałe inwestycje długoterminowe wyceniane są według ceny rynkowej, inwestycje krótkoterminowe według ceny rynkowej lub wartości godziwej. Krajowe środki pieniężne i kredyty bankowe wykazuje się w księgach rachunkowych w wartości nominalnej. Środki pieniężne i kredyty w walutach obcych wykazuje się w księgach rachunkowych w wartości nominalnej przeliczonej na złote polskie według kursu zakupu lub sprzedaży ustalonego dla danej waluty przez bank dewizowy, z którego usług Spółka korzystała. Znajdujące się w kasie środki pieniężne są uzgadniane w drodze spisu z natury na ostatni dzień każdego roku obrotowego, natomiast zgromadzone na rachunkach bankowych w drodze uzyskania od banków potwierdzenia ich stanu. Ewentualne różnice są wyjaśniane i rozliczane w księgach roku, za który sporządza się bilans.
W zakresie wyceny produkcji w toku	Stan produkcji w toku wyceniana jest wg kosztu jej wytworzenia uwzględniając art. 28 ust.3 Ustawy o Rachunkowości, czyli koszt wytworzenia produktu obejmuje koszty pozostające w bezpośrednim związku z danym produktem oraz uzasadnioną część kosztów pośrednio związanych z wytworzeniem tego produktu.

W zakresie ewidencji należności i zobowiązań	Należności i zobowiązania wyceniane są w ciągu roku obrotowego w wartości nominalnej. Nie rzadziej niż na koniec roku obrotowego zobowiązania podlegają powiększeniu o naliczone i niezapłacone odsetki. Należności są wyceniane zgodnie z zasadą ostrożności z uwzględnieniem odpisów aktualizujących dotyczących należności wątpliwych.
W zakresie rozliczeń międzyokresowych	Jednostka dokonuje czynnych rozliczeń międzyokresowych kosztów kiedy dotyczą one przyszłych okresów sprawozdawczych (art.39 ust. 3 ustawy o rachunkowości). Czynne rozliczenia międzyokresowe kosztów obejmują te wydatki, które zostały już przez jednostkę poniesione, ale są uznane za koszt w przyszłym okresie rozliczeniowym, ponieważ dopiero wtedy Jednostka uzyska z nich korzyści ekonomiczne.
W zakresie ewidencji towarów i materiałów	Materiały o niewielkim znaczeniu z punktu widzenia kosztów działalności, jak też wymagań kontroli, nabywane w drobnych ilościach, np. do celów gospodarczych i biurowych, są przekazywane po zakupie bezpośrednio do zużycia i odpisywane w koszty bezpośrednio. Ewidencję rzeczowych składników majątku obrotowego prowadzi się w postaci ewidencji wartościowej w księgach rachunkowych Spółki oraz ewidencji ilościowo-wartościowej w magazynie oraz są one objęte inwentaryzacją najpóźniej na koniec roku obrotowego. Przychody są wyceniane na podstawie dokumentów zakupu. Zapasy towarów i materiałów wycenia się zgodnie z art 34 ust 2 ustawy o rachunkowości.
Pomiar stopnia zaawansowania usług budowlanych objętych umową długoterminową.	nie dotyczy
Inne	Rokiem obrotowym Spółki jest okres kolejnych 12 miesięcy od dnia 1 stycznia do 31 grudnia.