

sprawozdanie finansowe

dla:

TITANITE GAMES SPÓŁKA AKCYJNA

za okres:

01.01.2025

-

31.12.2025

Data sporządzenia:

26.05.2026

Wprowadzenie do sprawozdania finansowego

Nazwa jednostki TITANITE GAMES SPÓŁKA AKCYJNA

Dokładny adres siedziby

w Polsce:

Ulica M. Bobrzeckiej

Nr domu 1

Nr lokalu 46

Miejscowość Kraków

Kod pocztowy 31-216

Kod kraju PL

Gmina Kraków

Powiat Kraków

Województwo Małopolskie

lub za granicą:

Ulica

Nr domu

Nr lokalu

Miejscowość

Kod pocztowy

Kod kraju

Forma prawna jednostki:

Inna:

Spółka akcyjna

Podstawowy przedmiot działalności:

kod(y) PKD:

PKD 2007:

3240Z

Identyfikator podmiotu:

numer NIP 9452233279

numer KRS 0000967228

Pole wymagane przez system eKRS

Czas trwania działalności jednostki (jeśli ograniczony):

Od dnia

Do

Wskazanie okresu objętego sprawozdaniem finansowym:

(w pola tej sekcji jest kopiowany okres wpisany w nagłówku sprawozdania)

Od dnia

01.01.2025

Do dnia

31.12.2025

Włączenie danych wewnętrznych jednostek organizacyjnych:

Wskazanie, że sprawozdanie finansowe zawiera dane łączne, jeżeli w skład jednostki wchodzi wewnętrzne jednostki organizacyjne sporządzające samodzielne sprawozdania finansowe:

Czy sprawozdanie zawiera także łączne dane samodzielnych jednostek organizacyjnych?

Nie

Założenie kontynuacji działalności jednostki:

Wprowadzenie do sprawozdania finansowego

Czy sprawozdanie finansowe zostało sporządzone przy założeniu kontynuowania działalności gospodarczej przez jednostkę w dającej się przewidzieć przyszłości?

Tak ▼

Czy brak jest okoliczności wskazujących na zagrożenie kontynuowania przez nią działalności?

Tak ▼

odpowieź "Nie" oznacza, że ISTNIEJĄ takie okoliczności

Opis okoliczności zagrażających kontynuacji działalności:

Łączenie spółek:

Czy to sprawozdanie finansowe sporządzono za okres, w ciągu którego nastąpiło połączenie spółek?

Nie ▼

Czy sprawozdanie sporządzono po połączeniu spółek?

Zastosowana metoda rozliczenia połączenia (nabycia, łączenia udziałów)

Zasady (polityka) rachunkowości:

metody wyceny aktywów i pasywów:

Metody wyceny aktywów i pasywów znajdują się w załączniku nr 1 w omówieniu przyjętych zasad polityki rachunkowości.

ustalenia wyniku finansowego:

Jednostka ustala wynik finansowy w wariantcie porównawczym., to oznacza, że od sumy przychodów netto ze sprzedaży produktów, towarów i materiałów skorygowanych o zmianę stanu produktu (zwiększenie stanu produktów występuje ze znakiem plus, a zmniejszenie ze znakiem minus) i zwiększonych o koszt wytworzenia produktów na własne potrzeby odejmowana jest suma kosztów działalności operacyjnej według rodzaju oraz wartość sprzedanych towarów i materiałów. Kolejne elementy, które są ujmowane w rachunku zysków i strat to pozycje pozostałe przychody i koszty operacyjne, przychody i koszty finansowe oraz podatek dochodowy od osób prawnych i pozostałe obowiązkowe zmniejszenia zysku lub zwiększenia straty.

ustalenia sposobu sporządzania sprawozdania finansowego:

Zgodnie z zasadą ciągłości, przyjęte zasady rachunkowości Spółka stosuje w sposób ciągły, dokonując w kolejnych latach obrotowych jednakowego grupowania operacji gospodarczych, wyceny aktywów i pasywów, w tym także dokonywania odpisów amortyzacyjnych lub umorzeniowych, ustalania wyniku finansowego i sporządzania sprawozdań finansowych, tak aby za kolejne lata informacje z nich wynikające były porównywalne.

pozostałe:

Średnioroczne zatrudnienie (w przeliczeniu na pełne etaty):

0,00

Sprawozdanie podlega wynikającemu z przepisów prawa obowiązkowi badania przez biegłego rewidenta:

Tak ▼

Informacja uszczegóławiająca:

Wprowadzenie do sprawozdania finansowego

Nazwa pozycji	
Opis	
Nazwa pozycji	
Opis	
Nazwa pozycji	
Opis	
Nazwa pozycji	
Opis	

Aktywa		Stan na:	31.12.2025	31.12.2024	Przeł. dane porów. za poprzedni okres
A	Aktywa trwałe		170 733,71	239 027,27	
I	Wartości niematerialne i prawne		170 733,71	239 027,27	
1	Koszty zakończonych prac rozwojowych		170 733,71	239 027,27	
2	Wartość firmy				
3	Inne wartości niematerialne i prawne				
4	Zaliczki na wartości niematerialne i prawne				
II	Rzeczowe aktywa trwałe		0,00	0,00	
1	Środki trwałe		0,00	0,00	
a)	grunty (w tym prawo użytkowania wieczystego gruntu)				
b)	budynki, lokale, prawa do lokali i obiekty inżynierii lądowej i wodnej				
c)	urządzenia techniczne i maszyny				
d)	środki transportu				
e)	inne środki trwałe		0,00	0,00	
2	Środki trwałe w budowie				
3	Zaliczki na środki trwałe w budowie				
III	Należności długoterminowe		0,00	0,00	
1	Od jednostek powiązanych				
2	Od pozostałych jednostek, w których jednostka posiada zaangażowanie w kapitale				
3	Od pozostałych jednostek				
IV	Inwestycje długoterminowe		0,00	0,00	
1	Nieruchomości		0,00	0,00	
2	Wartości niematerialne i prawne		0,00	0,00	
3	Długoterminowe aktywa finansowe		0,00	0,00	
a)	w jednostkach powiązanych		0,00	0,00	
	1) udziały lub akcje				
	2) inne papiery wartościowe				
	3) udzielone pożyczki				
	4) inne długoterminowe aktywa finansowe				

Aktywa (c.d. "Długoterminowe aktywa finansowe")		Stan na:	31.12.2025	31.12.2024	Przeoszt. dane porów. za poprzedni okres
b)	w pozostałych jednostkach, w których jednostka posiada zaangażowanie w kapitale		0,00	0,00	
	1) udziały lub akcje				
	2) inne papiery wartościowe				
	3) udzielone pożyczki				
	4) inne długoterminowe aktywa finansowe				
c)	w pozostałych jednostkach		0,00	0,00	
	1) udziały lub akcje				
	2) inne papiery wartościowe				
	3) udzielone pożyczki				
	4) inne długoterminowe aktywa finansowe				
4	Inne inwestycje długoterminowe				
V	Długoterminowe rozliczenia międzyokresowe		0,00	0,00	
1	Aktywa z tytułu odroczonego podatku dochodowego				
2	Inne rozliczenia międzyokresowe				
B	Aktywa obrotowe		324 792,73	326 753,22	
I	Zapasy		265 566,23	257 451,03	
1	Materiały				
2	Półprodukty i produkty w toku		175 319,07	175 319,07	
	w tym: obiekty w zabudowie				
3	Produkty gotowe		90 247,16	82 131,96	
4	Towary				
5	Zaliczki na dostawy i usługi		0,00	0,00	
II	Należności krótkoterminowe		2 293,34	2 640,40	
1	Należności od jednostek powiązanych		0,00	0,00	
	a) z tytułu dostaw i usług, o okresie spłaty:		0,00	0,00	
	1) do 12 miesięcy				
	2) powyżej 12 miesięcy				
	b) inne				

Aktywa (c.d. "Należności krótkoterminowe")		Stan na:	31.12.2025	31.12.2024	Przeoszt. dane porów. za poprzedni okres
2	Należności od pozostałych jednostek, w których jednostka posiada zaangażowanie w kapitale		0,00	0,00	
a)	z tytułu dostaw i usług, o okresie spłaty:		0,00	0,00	
	1) do 12 miesięcy				
	2) powyżej 12 miesięcy				
b)	inne				
3	Należności od pozostałych jednostek		2 293,34	2 640,40	
a)	z tytułu dostaw i usług, o okresie spłaty:		1 241,40	769,08	
	1) do 12 miesięcy		1 241,40	769,08	
	2) powyżej 12 miesięcy				
b)	z tytułu podatków, dotacji, ceł, ubezpieczeń społecznych i zdrowotnych oraz innych tytułów publicznoprawnych		523,52	1 015,35	
c)	inne		528,42	855,97	
d)	dochodzone na drodze sądowej				
III	Inwestycje krótkoterminowe		56 933,16	66 337,51	
1	Krótkoterminowe aktywa finansowe		56 933,16	66 337,51	
a)	w jednostkach powiązanych		0,00	0,00	
	1) udziały lub akcje				
	2) inne papiery wartościowe				
	3) udzielone pożyczki				
	4) inne krótkoterminowe aktywa finansowe				
b)	w pozostałych jednostkach		0,00	0,00	
	1) udziały lub akcje				
	2) inne papiery wartościowe				
	3) udzielone pożyczki				
	4) inne krótkoterminowe aktywa finansowe				
c)	środki pieniężne i inne aktywa pieniężne		56 933,16	66 337,51	
	1) środki pieniężne w kasie i na rachunkach		56 933,16	66 337,51	
	2) inne środki pieniężne				
	3) inne aktywa pieniężne				
2	Inne inwestycje krótkoterminowe				
IV	Krótkoterminowe rozliczenia międzyokresowe		0,00	324,28	
	w tym: aktywa z tytułu niezakończonych umów budowlanych				
C	Należne wpłaty na kapitał (fundusz) podstawowy				
D	Udziały (akcje) własne				
Aktywa razem (suma pozycji A, B, C i D)			495 526,44	565 780,49	

Pasywa		Stan na:	31.12.2025	31.12.2024	Przełst. dane porów. za poprzedni okres
A	Kapitał (fundusz) własny		362 492,08	134 463,98	
I	Kapitał (fundusz) podstawowy		365 840,80	357 725,60	
II	Kapitał (fundusz) zapasowy, w tym:		1 773 043,77	1 773 043,77	
	– nadwyżka wartości sprzedaży (wartości emisyjnej) nad wartością nominalną udziałów (akcji)		1 661 231,02	1 661 231,02	
	– kwota zysku wypracowanego w latach przed opodatkowaniem ryczałtem				
	– kwota zysku wypracowanego w latach opodatkowania ryczałtem				
III	Kapitał (fundusz) z aktualizacji wyceny, w tym:				
	– z tytułu aktualizacji wartości godziwej				
IV	Pozostałe kapitały (fundusze) rezerwowe, w tym:				
	– tworzone zgodnie z umową (statutem) spółki				
	– na udziały (akcje) własne				
	– kwota zysku wypracowanego w latach przed opodatkowaniem ryczałtem				
	– kwota zysku wypracowanego w latach opodatkowania ryczałtem				
V	Zysk (strata) z lat ubiegłych, w tym:		-1 996 305,39	-1 259 092,93	
	– kwota niepodzielonych zysków w latach przed opodatkowaniem ryczałtem				
	– kwota niepokrytych strat poniesionych w latach przed opodatkowaniem ryczałtem				
	– kwota niepodzielonych zysków z lat opodatkowania ryczałtem				
	– kwota niepokrytych strat poniesionych w latach opodatkowania ryczałtem				
VI	Zysk (strata) netto		219 912,90	-737 212,46	
VII	Odpisy z zysku netto w ciągu roku obrotowego (wielkość ujemna)				
B	Zobowiązania i rezerwy na zobowiązania		133 034,36	431 316,51	
I	Rezerwy na zobowiązania		0,00	207 912,33	
1	Rezerwa z tytułu odroczonego podatku dochodowego				
2	Rezerwa na świadczenia emerytalne i podobne		0,00	0,00	
	– długoterminowa				
	– krótkoterminowa				
3	Pozostałe rezerwy		0,00	207 912,33	
	– długoterminowe				
	– krótkoterminowe		0,00	207 912,33	

Pasywa (c.d. "Zobowiązania i rezerwy na zobowiązania")		Stan na:	31.12.2025	31.12.2024	Przeoszt. dane porów. za poprzedni okres
II	Zobowiązania długoterminowe		0,00	0,00	
1	Wobec jednostek powiązanych				
2	Wobec pozostałych jednostek, w których jednostka posiada zaangażowanie w kapitale				
3	Wobec pozostałych jednostek		0,00	0,00	
a)	kredyty i pożyczki				
b)	z tytułu emisji dłużnych papierów wartościowych				
c)	inne zobowiązania finansowe				
d)	zobowiązania wekslowe				
e)	inne				
III	Zobowiązania krótkoterminowe		38 689,27	91 321,13	
1	Zobowiązania wobec jednostek powiązanych		0,00	0,00	
a)	z tytułu dostaw i usług, o okresie wymagalności:		0,00	0,00	
	1) do 12 miesięcy				
	2) powyżej 12 miesięcy				
b)	inne				
2	Zobowiązania wobec pozostałych jednostek, w których jednostka posiada zaangażowanie w kapitale		0,00	0,00	
a)	z tytułu dostaw i usług, o okresie wymagalności:		0,00	0,00	
	1) do 12 miesięcy				
	2) powyżej 12 miesięcy				
b)	inne				
3	Zobowiązania wobec pozostałych jednostek		38 689,27	91 321,13	
a)	kredyty i pożyczki				
b)	z tytułu emisji dłużnych papierów wartościowych				
c)	inne zobowiązania finansowe				
d)	z tytułu dostaw i usług, o okresie wymagalności:		2 798,25	21 052,62	
	1) do 12 miesięcy		2 798,25	21 052,62	
	2) powyżej 12 miesięcy				
e)	zaliczki otrzymane na dostawy i usługi				
f)	zobowiązania wekslowe				
g)	z tytułu podatków, ceł, ubezpieczeń społecznych i zdrowotnych oraz innych tytułów publicznoprawnych		17 172,44	21 244,63	
h)	z tytułu wynagrodzeń		7 576,01	37 881,31	
i)	inne		11 142,57	11 142,57	
4	Fundusze specjalne				

Pasywa (c.d. "Zobowiązania i rezerwy na zobowiązania")		Stan na:	31.12.2025	31.12.2024	Przeoszt. dane porów. za poprzedni okres
IV	Rozliczenia międzyokresowe		94 345,09	132 083,05	
1	Ujemna wartość firmy				
2	Inne rozliczenia międzyokresowe		94 345,09	132 083,05	
	– długoterminowe				
	– krótkoterminowe		94 345,09	132 083,05	
	– rozliczenia międzyokresowe umów budowlanych				
Pasywa razem (suma pozycji A i B)			495 526,44	565 780,49	

Rachunek zysków i strat

TITANITE GAMES SPÓŁKA AKCYJNA

wszystkie kwoty w złotych

wariant porównawczy		za rok:	2025	2024	Przeoszt. dane porów. za poprzedni okres
A	Przychody netto ze sprzedaży i zrównane z nimi, w tym:		550 072,73	598 473,25	
	– od jednostek powiązanych		0,00	0,00	
I	Przychody netto ze sprzedaży produktów		550 072,73	586 622,25	
II	Zmiana stanu produktów (zwiększenie – kwota dodatnia, zmniejszenie – kwota ujemna)		0,00	11 851,00	
	– w tym: obiekty w zabudowie				
III	Koszt wytworzenia produktów na własne potrzeby jednostki		0,00	0,00	
IV	Przychody netto ze sprzedaży towarów		0,00	0,00	
B	Koszty działalności operacyjnej		581 299,59	653 561,69	
I	Amortyzacja		68 293,56	71 082,09	
II	Zużycie materiałów i energii		2 059,72	2 891,41	
III	Usługi obce		170 668,92	213 658,26	
IV	Podatki i opłaty, w tym:		736,39	1 151,80	
	– podatek akcyzowy		0,00	0,00	
V	Wynagrodzenia		338 541,00	356 839,13	
VI	Ubezpieczenia społeczne i inne świadczenia, w tym:		0,00	7 939,00	
	– emerytalne		0,00	0,00	
VII	Pozostałe koszty rodzajowe		1 000,00	0,00	
VIII	Wartość sprzedanych towarów				
C	Zysk (strata) ze sprzedaży (A–B)		-31 226,86	-55 088,44	
D	Pozostałe przychody operacyjne		251 599,40	42 241,67	
I	Zysk z tytułu rozchodu niefinansowych aktywów trwałych		3 658,54	0,00	
II	Dotacje		37 737,96	37 737,96	
III	Aktualizacja wartości aktywów niefinansowych		0,00	0,00	
IV	Inne przychody operacyjne		210 202,90	4 503,71	
E	Pozostałe koszty operacyjne		404,95	708 560,29	
I	Strata z tytułu rozchodu niefinansowych aktywów trwałych		0,00	0,00	
II	Aktualizacja wartości aktywów niefinansowych		0,00	0,00	
III	Inne koszty operacyjne		404,95	708 560,29	
F	Zysk (strata) z działalności operacyjnej (C+D–E)		219 967,59	-721 407,06	
G	Przychody finansowe		54,62	251,45	

Rachunek zysków i strat

TITANITE GAMES SPÓŁKA AKCYJNA

wszystkie kwoty w złotych

wariant porównawczy, c.d. poprzedniej strony		za rok:	2025	2024	Przeoszt. dane porów. za poprzedni okres
I	Dywidendy i udziały w zyskach, w tym:				
a)	od jednostek powiązanych, w tym:				
	– w których jednostka posiada zaangażowanie w kapitale				
b)	od jednostek pozostałych, w tym:				
	– w których jednostka posiada zaangażowanie w kapitale				
II	Odsetki, w tym:				
	– od jednostek powiązanych				
III	Zysk z tytułu rozchodu aktywów finansowych, w tym:				
	– w jednostkach powiązanych				
IV	Aktualizacja wartości aktywów finansowych				
V	Inne		54,62	251,45	
H	Koszty finansowe		109,31	16 056,85	
I	Odsetki, w tym:		41,48	16 056,85	
	– dla jednostek powiązanych				
II	Strata z tytułu rozchodu aktywów finansowych, w tym:				
	– w jednostkach powiązanych				
III	Aktualizacja wartości aktywów finansowych				
IV	Inne		67,83	0,00	
I	Zysk (strata) brutto (F+G–H)		219 912,90	-737 212,46	
J	Podatek dochodowy				
	– w tym podatek odroczony:				
K	Pozostałe obowiązkowe zmniejszenia zysku (zwiększenia straty)				
L	Zysk (strata) netto (I–J–K)		219 912,90	-737 212,46	

Rachunek przepływów

TITANITE GAMES SPÓŁKA AKCYJNA

wszystkie kwoty w złotych

metoda pośrednia		za rok:	2025	2024	Przeoszt. dane porów. za poprzedni okres
A	Przepływy środków pieniężnych z działalności operacyjnej				
I	Zysk (strata) netto		219 912,90	-737 212,46	
II	Korekty razem		-229 275,77	777 720,49	
1	Amortyzacja		68 293,56	71 082,09	
2	Zyski (straty) z tytułu różnic kursowych				
3	Odsetki i udziały w zyskach (dywidendy)		41,48	56,85	
4	Zysk (strata) z działalności inwestycyjnej				
5	Zmiana stanu rezerw		-207 912,33	16 000,00	
6	Zmiana stanu zapasów		-8 115,20	700 340,11	
7	Zmiana stanu należności		347,06	40 891,69	
8	Zmiana stanu zobowiązań krótkoterminowych, z wyjątkiem pożyczek i kredytów		-52 631,86	-12 917,97	
9	Zmiana stanu rozliczeń międzyokresowych		-37 413,68	-37 732,28	
10	Inne korekty		8 115,20	0,00	
III	Przepływy pieniężne netto z działalności operacyjnej (I±II)		-9 362,87	40 508,03	
B	Przepływy środków pieniężnych z działalności inwestycyjnej				
I	Wpływy		0,00	0,00	
1	Zbycie wartości niematerialnych i prawnych oraz rzeczowych aktywów trwałych				
2	Zbycie inwestycji w nieruchomości oraz wartości niematerialne i prawne				
3	Z aktywów finansowych, w tym:				
a)	w jednostkach powiązanych				
b)	w pozostałych jednostkach				
1)	zbycie aktywów finansowych				
2)	dywidendy i udziały w zyskach				
3)	splata udzielonych pożyczek długoterminowych				
4)	odsetki				
5)	inne wpływy z aktywów finansowych				
4	Inne wpływy inwestycyjne				
II	Wydatki		0,00	0,00	
1	Nabycie wartości niematerialnych i prawnych oraz rzeczowych aktywów trwałych		0,00	0,00	

Rachunek przepływów

TITANITE GAMES SPÓŁKA AKCYJNA

wszystkie kwoty w złotych

metoda pośrednia, c.d. poprzedniej strony		za rok:	2025	2024	Przeoszt. dane porów. za poprzedni okres
2	Inwestycje w nieruchomości oraz wartości niematerialne i prawne				
3	Na aktywa finansowe, w tym:				
a)	w jednostkach powiązanych				
b)	w pozostałych jednostkach				
	1) nabycie aktywów finansowych				
	2) udzielone pożyczki długoterminowe				
4	Inne wydatki inwestycyjne				
III	Przepływy pieniężne netto z działalności inwestycyjnej (I-II)		0,00	0,00	
C	Przepływy środków pieniężnych z działalności finansowej				
I	Wpływy		0,00	0,00	
1	Wpływy netto z wydania udziałów (emisji akcji) i innych instrumentów kapitałowych oraz dopłat do kapitału		0,00	0,00	
2	Kredyty i pożyczki		0,00	0,00	
3	Emisja dłużnych papierów wartościowych				
4	Inne wpływy finansowe				
II	Wydatki		41,48	56,85	
1	Nabycie udziałów (akcji) własnych		0,00	0,00	
2	Dywidendy i inne wypłaty na rzecz właścicieli				
3	Inne, niż wypłaty na rzecz właścicieli, wydatki z tytułu podziału zysku				
4	Spląty kredytów i pożyczek		0,00	0,00	
5	Wykup dłużnych papierów wartościowych				
6	Z tytułu innych zobowiązań finansowych				
7	Płatności zobowiązań z tytułu umów leasingu finansowego				
8	Odsetki		41,48	56,85	
9	Inne wydatki finansowe				
III	Przepływy pieniężne netto z działalności finansowej (I-II)		-41,48	-56,85	
D	Przepływy pieniężne netto, razem (A.III±B.III±C.III)		-9 404,35	40 451,18	
E	Bilansowa zmiana stanu środków pieniężnych, w tym:		-9 404,35	40 451,18	
	– zmiana stanu środków pieniężnych z tytułu różnic kursowych				
F	Środki pieniężne na początek okresu		66 337,51	25 886,33	
G	Środki pieniężne na koniec okresu (F±D), w tym:		56 933,16	66 337,51	
	– o ograniczonej możliwości dysponowania				

Zestawienie zmian w kapitale (funduszu) własnym

TITANITE GAMES SPÓŁKA AKCYJNA

wszystkie kwoty w złotych zyskie kwoty w złotych

wyszczególnienie		za rok:	2025	2024	Przeoszt. dane porów. za poprzedni okres
I	Kapitał (fundusz) własny na początek okresu (BO)		134 463,98	871 676,44	
	– zmiany przyjętych zasad (polityki) rachunkowości				
	– korekty błędów		0,00	0,00	
Ia	Kapitał (fundusz) własny na początek okresu (BO), po korektach		134 463,98	871 676,44	
1	Kapitał (fundusz) podstawowy na początek okresu		357 725,60	357 725,60	
1.1	Zmiany kapitału (funduszu) podstawowego		8 115,20	0,00	
a)	zwiększenie (z tytułu)		8 115,20	0,00	
	– wydania udziałów (emisji akcji)		8 115,20	0,00	
	–				
	–				
	–				
b)	zmniejszenie (z tytułu)		0,00	0,00	
	– umorzenia udziałów (akcji)		0,00	0,00	
	–				
	–				
	–				
1.2	Kapitał (fundusz) podstawowy na koniec okresu		365 840,80	357 725,60	
2	Kapitał (fundusz) zapasowy na początek okresu		1 773 043,77	1 773 043,77	
2.1	Zmiany kapitału (funduszu) zapasowego		0,00	0,00	
a)	zwiększenie (z tytułu)		0,00	0,00	
	– emisji akcji powyżej wartości nominalnej		0,00	0,00	
	– podziału zysku (ustawowo)				
	– podziału zysku (ponad wymaganą ustawowo minimalną wartość)				
	–				
	–				
	–				
b)	zmniejszenie (z tytułu)		0,00	0,00	
	– pokrycia straty				
	–				
	–				
	–				
2.2	Stan kapitału (funduszu) zapasowego na koniec okresu		1 773 043,77	1 773 043,77	

Zestawienie zmian w kapitale (funduszu) własnym

TITANITE GAMES SPÓŁKA AKCYJNA

wszystkie kwoty w złotych zyskie kwoty w złotych

wyszczególnienie, c.d. poprzedniej strony		za rok:	2025	2024	Przełsz. dane porów. za poprzedni okres
3	Kapitał (fundusz) z aktualizacji wyceny na początek okresu – zmiany przyjętych zasad (polityki) rachunkowości		0,00	0,00	
3.1	Zmiany kapitału (funduszu) z aktualizacji wyceny		0,00	0,00	
a)	zwiększenie (z tytułu)		0,00	0,00	
	–				
	–				
	–				
b)	zmniejszenie (z tytułu)		0,00	0,00	
	– zbycia środków trwałych		0,00	0,00	
	–				
	–				
	–				
3.2	Kapitał (fundusz) z aktualizacji wyceny na koniec okresu		0,00	0,00	
4	Pozostałe kapitały (fundusze) rezerwowe na początek okresu		0,00	0,00	
4.1	Zmiany pozostałych kapitałów (funduszy) rezerwowych		0,00	0,00	
a)	zwiększenie (z tytułu)		0,00	0,00	
	– podwyższenie kapitału w trakcie rejestracji		0,00	0,00	
	–				
	–				
b)	zmniejszenie (z tytułu)		0,00	0,00	
	– rejestracja kapitału		0,00	0,00	
	–				
	–				
4.2	Pozostałe kapitały (fundusze) rezerwowe na koniec okresu		0,00	0,00	
5	Zysk (strata) z lat ubiegłych na początek okresu		-1 996 305,39	-786 228,89	
5.1	Zysk z lat ubiegłych na początek okresu		0,00	0,00	
	– zmiany przyjętych zasad (polityki) rachunkowości				
	– korekty błędów				

Zestawienie zmian w kapitale (funduszu) własnym

TITANITE GAMES SPÓŁKA AKCYJNA

wszystkie kwoty w złotych zyskie kwoty w złotych

wyszczególnienie, c.d. poprzedniej strony		za rok:	2025	2024	Przeoszt. dane porów. za poprzedni okres
5.2	Zysk z lat ubiegłych na początek okresu, po korektach		0,00	0,00	
a)	zwiększenie (z tytułu)		0,00	0,00	
	– podziału zysku z lat ubiegłych				
	–				
	–				
	–				
b)	zmniejszenie (z tytułu)		0,00	0,00	
	–				
	–				
	–				
5.3	Zysk z lat ubiegłych na koniec okresu		0,00	0,00	
5.4	Strata z lat ubiegłych na początek okresu		1 259 092,93	786 228,89	
	– zmiany przyjętych zasad (polityki) rachunkowości				
	– korekty błędów		0,00	0,00	
5.5	Strata z lat ubiegłych na początek okresu, po korektach		1 259 092,93	786 228,89	
a)	zwiększenie (z tytułu)		737 212,46	472 864,04	
	– przeniesienia straty z lat ubiegłych do pokrycia		737 212,46	472 864,04	
	–				
	–				
	–				
b)	zmniejszenie (z tytułu)		0,00	0,00	
	–				
	–				
	–				
5.6	Strata z lat ubiegłych na koniec okresu		1 996 305,39	1 259 092,93	
5.7	Zysk (strata) z lat ubiegłych na koniec okresu		-1 996 305,39	-1 259 092,93	
6	Wynik netto		219 912,90	-737 212,46	
a)	zysk netto		219 912,90	0,00	
b)	strata netto		0,00	737 212,46	
c)	odpisy z zysku				
II	Kapitał (fundusz) własny na koniec okresu (BZ)		362 492,08	134 463,98	
III	Kapitał (fundusz) własny, po uwzględnieniu proponowanego podziału zysku (pokrycia straty)		362 492,08	134 463,98	

Dodatkowe informacje i objaśnienia

TITANITE GAMES SPÓŁKA AKCYJNA

wszystkie kwoty w złotych

Rozliczenie różnicy pomiędzy podstawą opodatkowania a wynikiem finansowym:

Rozliczenie różnicy pomiędzy podstawą opodatkowania podatkiem dochodowym a wynikiem finansowym (zyskiem, stratą) brutto		Okres bieżący		Okres poprzedni	
		Ogółem:	w tym z zysków kapitałowych:	Ogółem:	w tym z zysków kapitałowych:
A.	Zysk (strata) brutto za dany rok	219 912,90	—	-737 212,46	—
B.	Przychody zwolnione z opodatkowania *	0,00		37 737,96	
C.	Przychody niepodlegające opodatkowania w roku bieżącym	207 903,44		375,63	
D.	Przychody podlegające opodatkowania w roku bieżącym, ujęte w księgach rachunkowych lat ubiegłych	0,00		0,00	
E.	Koszty niestanowiące kosztów uzyskania przychodów *	0,00		0,00	
F.	Koszty nieuznawane za koszty uzyskania przychodów w bieżącym roku	-5 558,56		554 792,26	
G.	Koszty uznawane za koszty uzyskania przychodów w roku bieżącym ujęte w księgach lat ubiegłych	0,00		0,00	
	<i>Dochód (A - B - C + D + E + F - G)</i>	6 450,90	—	-220 533,79	—
H.	Strata z lat ubiegłych	6 450,90		0,00	
I.	Inne zmiany podstawy opodatkowania	0,00		0,00	
J.	Podstawa opodatkowania podatkiem dochodowym	0,00	—	0,00	—
K.	Podatek dochodowy	0,00	—	0,00	—

* trwałe różnice pomiędzy zyskiem/stratą dla celów rachunkowych a dochodem/stratą dla celów podatkowych

Załączniki i objaśnienia:

Polityka rachunkowości

Załącznik:



politykarachunkowosci.pdf

Informacje dodatkowe

Załącznik:



Titanite informacja dodatkowa 2025.pdf

Załącznik:

Załącznik:


Załącznik:

Załącznik:

Dodatkowe informacje i objaśnienia

TITANITE GAMES SPÓŁKA AKCYJNA


wszystkie kwoty w złotych




Załącznik:



Załącznik:



Załącznik:



Załącznik: